

# 取扱説明書

---

## RSD-SDD

RSD スピードデータディストリビューション  
RSD SPEED DATA DISTRIBUTION

---

1<sup>st</sup> Edition

## 改訂履歴





---

Edit.	Rev.	年月日	改訂内容	章／ページ
1	-	2014/11/27	初版	




## 使用上の注意

安全に正しくお使いいただくために必ずお守りください。




### [電源電圧・電源コード]

 禁止	指定電圧以外の電源電圧は使用しないでください。
 プラグを抜く	電源コードを抜くときは必ずプラグを持って抜いてください。コードが傷つく恐れがあります。コードが傷ついたまま使用すると、火災や感電の原因になります。
 注意	電源コードに重いものをのせたり落としたりしてコードを傷つけないでください。コードが傷ついたまま使用すると、火災や感電の原因になります。
 注意	電源コードの被ふくが溶けたり、コードに傷がついたりしていないか、定期的にチェックしてください。





### [設置]

 必ず行う	感電を避けるためアースをとってください。
 禁止	アースは絶対にガス管に接続しないでください。爆発や火災の原因になることがあります。
 注意	電源コードのプラグおよびコネクタは奥までしっかりと差し込んでください。


### [内部の設定変更が必要なとき]

 必ず行う	電源を切ってから、設定変更の操作を行ってください。電源を入れた状態で設定が必要な場合は、サービス技術者が行ってください。
 触らない	過熱部分には触らないでください。やけどをする恐れがあります。
 注意	パネルやカバーを取り外したままで保管や使用をしないでください。内部設定終了後は必ずパネルやカバーを元に戻してご使用ください。


## [使用環境・使用方法]

 禁止	<p>高温多湿の場所、塵埃の多い場所や振動のある場所に設置しないでください。使用条件以外の環境でのご使用は、動作の異常、火災や感電の原因になることがあります。</p>
 禁止	<p>内部に水や異物を入れないでください。水や異物が入ると火災や感電の原因になることがあります。万一、異物が入った場合は、すぐ電源を切り、電源コードや接続コードを抜いて内部から取り出すか、販売代理店、サービスセンターへご相談ください。</p>
 禁止	<p>筐体の中には高圧部分があり、感電の恐れがあります。通常はカバーを外したり分解したりしないでください。</p>
 禁止	<p>通風孔を塞がないでください。この機器を正常に動作させるために、適量の空冷が必要です。機器の前面と背面は、他の物から 5cm 以上離してください。</p>


## [運搬・移動]

 注意	<p>運搬時などに外部から強い衝撃を与えないように注意してください。機器が故障することがあります。機器を他の場所へ移動するときは、専用の梱包材をご使用ください。</p>
---	--


## [異常時の処置]

 必ず行う	<p>電源が入らない、異臭がする、異常な音が聞こえるときは、内部に異常が発生している恐れがあります。すぐに電源を切り、販売代理店、サービスセンターまでご連絡ください。</p>
---	---

## [ラック取付金具、アース端子、ゴム足の取り付け]

 必ず行う	<p>ラック取付金具、アース端子、ゴム足を取り付ける場合は、必ず付属の専用部品および付属のネジを使用し、それ以外のもは使用しないでください。内部の電気回路や部品に接触し、故障の原因になります。また、ゴム足付きの製品の場合は、ゴム足を取り外した後にネジだけをネジ穴に挿入することは絶対にお止めください。</p>
---	--

## [消耗部品]

 注意	<p>消耗部品が使用されている機器では、定期的に消耗部品を交換してください。消耗部品・交換期間の詳しい内容については、取扱説明書の最後にある仕様でご確認ください。なお、消耗部品は使用環境で寿命が大きく変わりますので、早めの交換をお願いいたします。消耗部品の交換については、販売代理店へお問い合わせください。</p>
---	---

## 保証

---

弊社製品のご購入において製品の修理・保守等について御連絡申し上げます。

- 1) 通常のお取り扱いにおいて発生した製品故障に関し、購入後 1 年間無償にて修理の対応を致します。
  - 2) お取り扱い上の不注意、天災等による損傷の場合は実費を頂きます。
  - 3) ご自分で修理・調査・改造されたものは、保証いたしかねる場合があります。《また、特別な使用環境でご使用になられる場合、保証期間中といえども、別途有償保守契約の締結をお願いする場合があります。》
  - 4) 修理はセンドバック対応となります。
  - 5) 修理期間は、弊社にて故障及び修理内容確認後の回答となります。
  - 6) 修理期間中の代替機ご提供の保証はいたしかねる場合があります。尚、代替機ご提供の場合は代替機使用料金が必要となります。
  - 7) 製品の保守に関しましては、製品出荷後原則 7 年間とさせて頂いています。但し、出荷後 7 年を過ぎましても、保守部品を保有している場合、もしくは部品入手が可能な場合は修理をお受け致しています。
  - 8) 製品の故障に起因する派生的、付随的および間接的損害、逸失利益、ならびにデータ損害の補償等については、全てご容赦頂きます。
  - 9) 他社製品の修理・保守等については、別段の指定がない限り、他社の保証・保守条件によります。
  - 10) 本保証は日本国内においてのみ有効です。
  - 11) 詳細につきましては、その都度修理部門にお問合せ頂きますようお願い申し上げます。
- ※ 特別な修理対応を御希望の場合は、別途御相談させて頂きます。

## 開梱および確認

---

このたびは、RSD-SDD RSD スピードデータディストリビューションをお買い上げ頂きまして、誠にありがとうございます。構成表を参照し、品物に間違いがないかどうかご確認ください。万一、品物に損傷があった場合は、直ちに運送業者にご連絡ください。品物に不足や間違いがあった場合は、販売代理店までご連絡ください。

◆ 構成表

品名	数量	備考
RSD-SDD	1	
電源ケーブル	1	
取扱説明書	1	(本書)

# 目次

---

1. 概要 .....	9
2. 各部の名称と機能 .....	9
2-1. 前面パネル .....	9
2-2. 背面パネル .....	9
3. 接続 .....	10
4. 仕様および外観図 .....	11
4-1. 仕様 .....	11
4-2. 外観図 .....	11



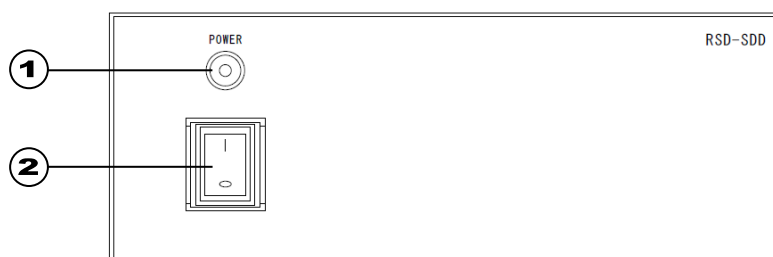


# 1. 概要

本装置は、出力形式の異なる 2 種類の GUN からのシリアルスピードデータを、それぞれ 2 出力分配する装置です。コンパクトなボックスサイズです。

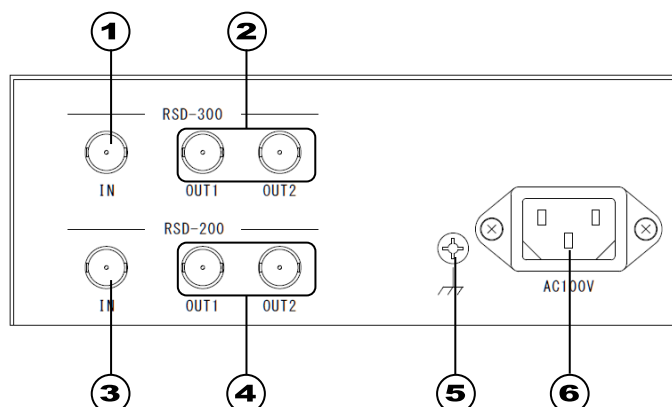
## 2. 各部の名称と機能

### 2-1. 前面パネル



番号	名称	説明
1	電源ランプ	電源を入れると、ランプが点灯します。
2	電源スイッチ	電源スイッチです。「 」側に倒すと電源が入ります。

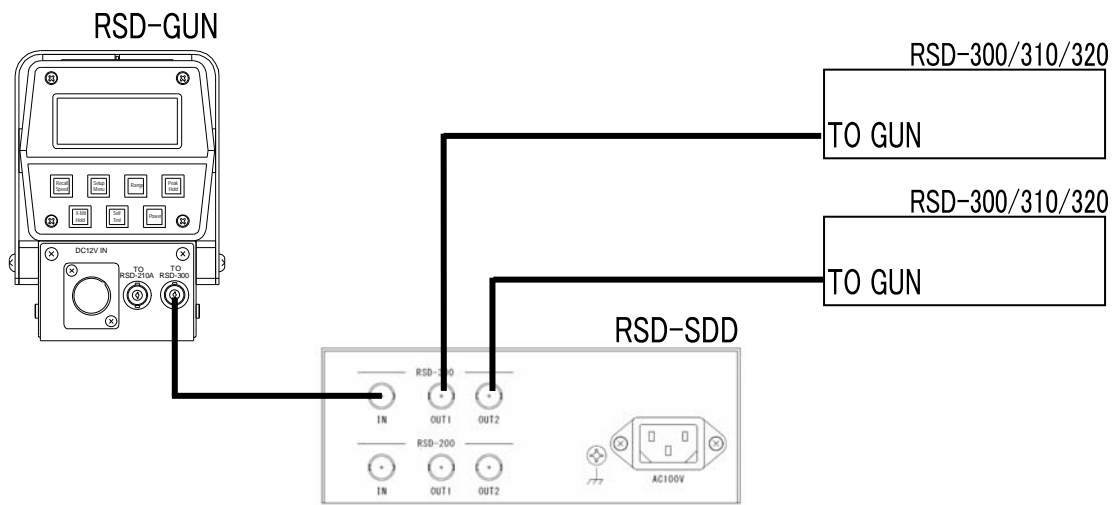
### 2-2. 背面パネル



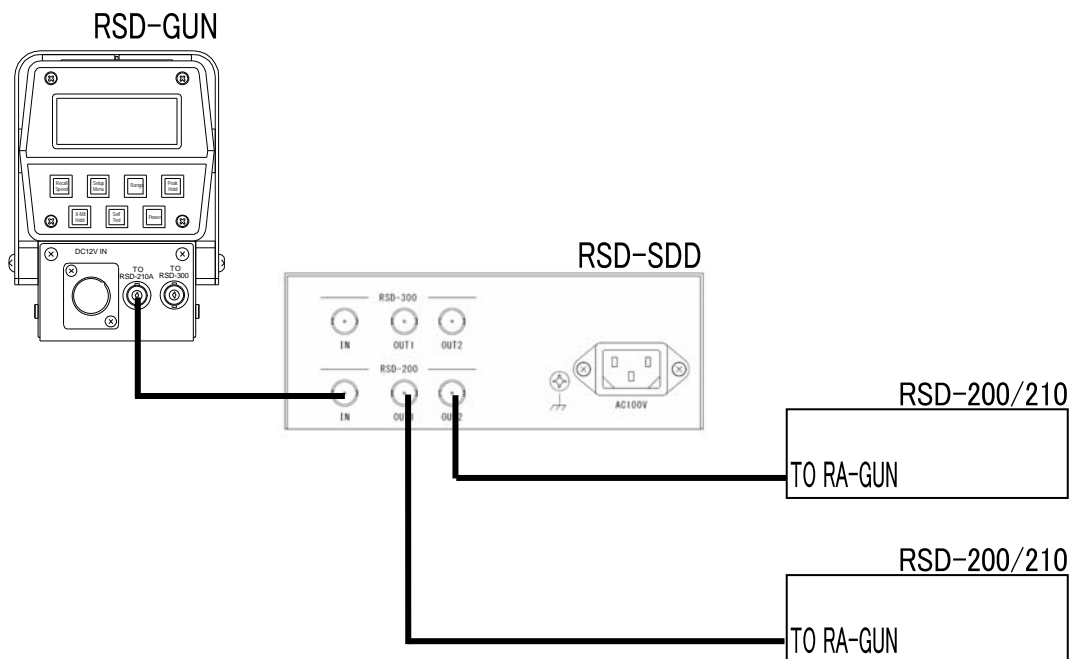
番号	名称	説明
1	RSD-300	IN RSD-300/310/320 の GUN のスピードデータ出力と接続します。
2		OUT1/2 RSD-300/310/320 の GUN のスピードデータが分配されて出力されます。
3	RSD-200	IN RSD-200/210 の GUN のスピードデータ出力と接続します。
4		OUT1/2 RSD-200/210 の GUN のスピードデータが分配されて出力されます。
5	アース端子	安全に使用して頂くために、アースを接地してください。
6	電源入力	AC 電源を入力してください (AC100V 50/60Hz) 。

### 3. 接続

◆ RSD-300/310/320 と接続するとき



◆ RSD-200/210 と接続するとき



## 4. 仕様および外観図

### 4-1. 仕様

入力信号

RSD-300 IN シリアルスピードデータ、RS-232C レベル入力 BNC x 1

RSD-200 IN シリアルスピードデータ、TTL レベルフォトカプラ入力 BNC x 1

出力信号

RSD-300 OUT1/2 シリアルスピードデータ、RS-232C レベル出力 BNC x 2

RSD-200 OUT1/2 シリアルスピードデータ、TTL レベルオープンコレクタ出力 BNC x 2

使用温度 5°C~40°C

使用湿度 30%~90% (結露しないこと)

電源電圧 AC100V ±10%, 50/60Hz

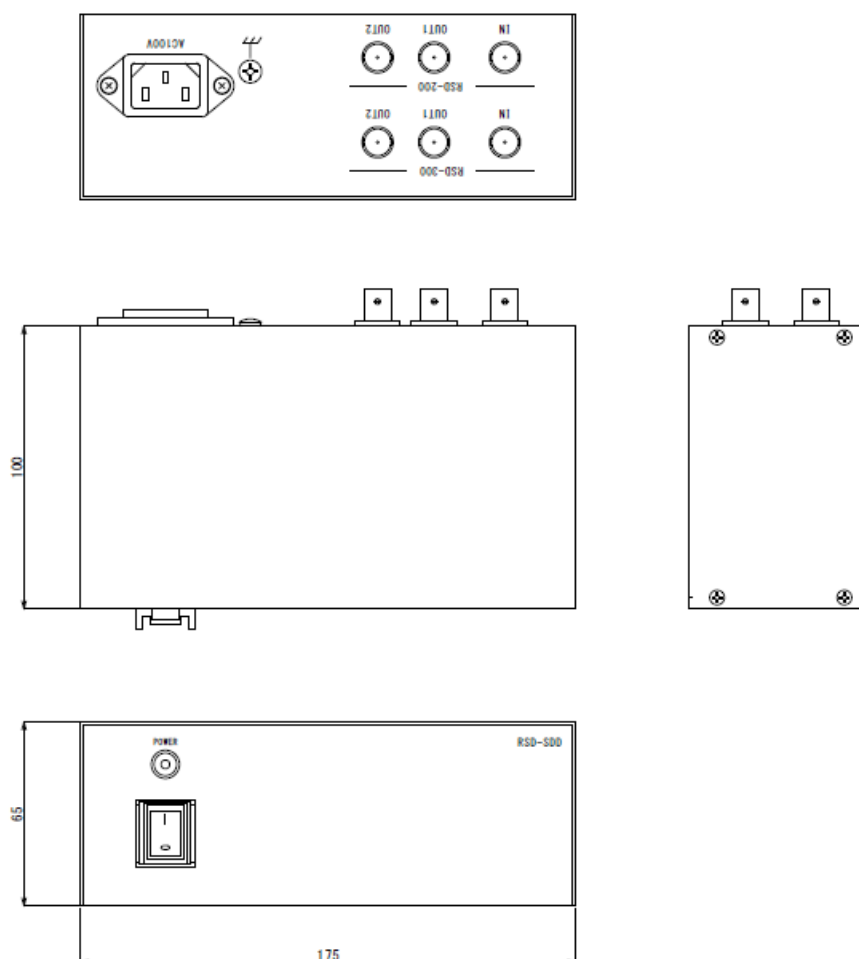
消費電力 AC100 - 120V: 3 VA (1.2 W)

外形寸法 175 (W) x 100 (D) x 65(H) mm

質 量 0.8 kg

### 4-2. 外観図

(寸法単位 mm)



## サービスに関するお問い合わせは

**FOR.A**<sup>®</sup>  
INNOVATIONS IN VIDEO  
and AUDIO TECHNOLOGY

24h  
365 days サービスセンター  
**03-3446-8575**

## 株式会社 朋栄

本 社	〒150-0013	東京都渋谷区恵比寿 3-8-1	Tel:03-3446-3121 (代)
関西支店	〒530-0055	大阪市北区野崎町 9-8 永楽ニッセイビル 8F	Tel:06-6366-8288 (代)
札幌営業所	〒004-0015	札幌市厚別区下野幌テクノパーク 2-1-16	Tel:011-898-2011 (代)
東北営業所	〒980-0021	仙台市青葉区中央 2-10-30 仙台明芳ビル	Tel:022-268-6181 (代)
中部・北陸営業所	〒460-0003	名古屋市中区錦 1-20-25 広小路 YMD ビル	Tel:052-232-2691 (代)
中国営業所	〒730-0012	広島市中区上八丁堀 5-2 KM ビル	Tel:082-224-0591 (代)
九州営業所	〒810-0004	福岡市中央区渡辺通 2-4-8 福岡小学館ビル	Tel:092-731-0591 (代)
沖縄営業所	〒900-0015	沖縄県那覇市久茂地 3-17-5 美栄橋ビル	Tel:098-860-4178 (代)
佐倉研究開発センター	〒285-8580	千葉県佐倉市大作 2-3-3	Tel:043-498-1230 (代)
札幌研究開発センター	〒004-0015	札幌市厚別区下野幌テクノパーク 2-1-16	Tel:011-898-2018 (代)